

# RESUMEN: PLAN DE RESPUESTA HUMANITARIA 2021

## GUATEMALA

### CICLO DE PROGRAMA HUMANITARIO 2021

AGOSTO 2021 - DICIEMBRE 2022



#### PERSONAS EN NECESIDAD

 **3,8M**

#### POBLACIÓN META

 **1,68M**

#### REQUERIMIENTOS (US\$)

 **\$210M**

#### SOCIOS OPERATIVOS

 **20**

#### PROYECTOS

 **41**

### PANORAMA

La vulnerabilidad de Guatemala a las amenazas naturales y climáticas, unida a la elevada pobreza y a las brechas en el acceso a los servicios básicos, plantea un conjunto de riesgos que la COVID-19 y los huracanes Eta e Iota han agravado.

Estas crisis coincidentes están causando un impacto devastador en poblaciones que ya se enfrentaban a una inseguridad alimentaria y nutricional crónica. Entre los más afectados se encuentran las poblaciones indígenas, las mujeres, los niños, las niñas y los adolescentes, personas en condición de movilidad humana y personas con discapacidad.

Hoy día, Guatemala tiene unas **3,8 millones de personas** en necesidad de ayuda humanitaria (PIN, por sus siglas en inglés). Esta cifra es un incremento de medio millón de personas en comparación con las 3,3 millones de personas estimadas para el Panorama de Necesidades Humanitarias de principios de 2020.

La comunidad humanitaria desarrolló el Plan de Respuesta Humanitaria 2021 (HRP, por sus siglas en inglés) para brindar asistencia crítica a 1,68 millones de personas y ayudar a restablecer los medios de subsistencia y los servicios que salvan vidas. El HRP también tratará de fomentar la resiliencia comunitaria a través de la acción colaborativa y articulada entre la ayuda humanitaria y el desarrollo.

A través del HRP, el Equipo Humanitario de País (EHP) busca asistir a las personas en las áreas que están sufriendo los impactos y las brechas de respuesta más acentuadas. La respuesta multisectorial del HRP se centra en las zonas afectadas por Eta e Iota, en las comunidades del Corredor Seco sujetas a choques climáticos recurrentes y en las zonas con una alta presencia de personas en condición de movilidad humana.

### DATOS & CIFRAS CLAVE

 **50,1%**

de la población de Guatemala vive en la pobreza, con más del 18% viviendo en condiciones de pobreza extrema

 **3,5M**

personas en Guatemala viven afectadas por inseguridad alimentaria en 2021, comparado con las 600.000 personas registradas en 2013

 **1,8M**

personas en Guatemala damnificadas tras los impactos de los huracanes Eta e Iota

 **2,25M**

personas indígenas en necesidad de asistencia debido a riesgos elevados y brechas en su acceso a servicios de salud y nutrición

 **4,5M**

niños, niñas y adolescentes afectados por la pandemia COVID-19, con 30% de estudiantes indicando falta de recursos para continuar estudios

 **47%**

de niños y niñas menores de 5 años afectados por la desnutrición crónica infantil, la tasa más alta de Latinoamérica y el Caribe

#### OBJETIVO ESTRATÉGICO 1



Contribuir a proteger y salvar la vida y la dignidad de las **personas gravemente afectadas y en riesgo** a través de la respuesta humanitaria con enfoque de derechos humanos, perspectiva interseccional y diferenciaciones de edad, género, diversidad, pertinencia cultural y lingüística.

#### OBJETIVO ESTRATÉGICO 2



Impulsar soluciones sostenibles que contribuyan al ejercicio de derechos, promuevan la autosuficiencia, el empoderamiento y la **resiliencia de las personas afectadas** con enfoque de protección, interseccionalidad y diferenciaciones de edad, género, diversidad, pertinencia cultural y lingüística y la conexión entre acciones humanitarias, recuperación, resiliencia y desarrollo (triple nexo).




## REQUERIMIENTOS PARA LA RESPUESTA HUMANITARIA


Sector	Requerimientos (US\$)	Socios	Proyectos	Personas en necesidad / meta / mujeres en población meta			[Bar chart]
Recuperación temprana	\$66,3M	5	9	1,1M	407K	170K	[Bar chart]
Viviendas*	\$47,5M	3	5	-	77,5K	37,6K	[Bar chart]
Medios de vida*	\$18,8M	2	4	-	329K	132K	[Bar chart]
Protección	\$57,9M	5	5	2,8M	722K	529K	[Bar chart]
Protección - VBG*	\$3,3M	3	5	529K	265K	-	[Bar chart]
Protección de la niñez*	\$3,0M	1	3	601K	205K	-	[Bar chart]
Seguridad Alimentaria	\$33,0M	4	4	3,4M	270K	138K	[Bar chart]
Nutrición	\$22,3M	2	4	2,3M	962K	708K	[Bar chart]
Salud & SSR	\$15,0M	4	4	930K	558K	280K	[Bar chart]
WASH	\$11,0M	3	4	1,1M	424K	216K	[Bar chart]
Educación	\$4,3M	2	2	179K	89K	-	[Bar chart]
Coordinación	\$165K	-	1	-	-	-	[Bar chart]

## OBJETIVOS SECTORIALES


### SEGURIDAD ALIMENTARIA

 Restablecer la seguridad alimentaria de las familias en necesidad a través de transferencias monetarias y/o asistencia alimentaria y recuperar los medios de vida de las familias con inseguridad alimentaria. La respuesta sectorial se centrará en atender las necesidades de las familias agricultoras y de las familias que viven de la economía informal.


### NUTRICIÓN

 Mejorar el acceso a servicios de nutrición, contribuir a la respuesta institucional y reforzar las capacidades del personal de salud y de actores locales. Las acciones de resiliencia incluyen fortalecer las capacidades de familias y comunidades para responder a necesidades nutricionales. La respuesta se centrará en la identificación y el tratamiento oportuno de la desnutrición aguda.


### SALUD & SALUD SEXUAL Y REPRODUCTIVA

 Mejorar el acceso a servicios y redes de salud de calidad para atender las necesidades prioritarias en materia de enfermedades no transmisibles, salud de la mujer y salud materna e infantil. También se reforzará la capacidad operativa de los servicios sanitarios, así como la capacidad de respuesta sanitaria institucional y comunitaria.


### AGUA, SANEAMIENTO & HIGIENE

 Rehabilitar, mejorar y/o construir sistemas de agua a nivel familiar y comunitario, así como sistemas para escuelas y centros de salud. La respuesta también se centrará en mejorar el acceso a infraestructuras y servicios adecuados de agua y saneamiento, especialmente en las comunidades afectadas por Eta e Iota y en aquellas en el Corredor Seco.


### RECUPERACIÓN TEMPRANA

 Recuperar los medios de vida y los servicios básicos con un enfoque de "Reconstruir Mejor" dirigido a las familias afectadas en los departamentos prioritarios. Restablecer la respuesta organizacional a emergencias a nivel local y restablecer organizaciones de recuperación sostenible a través de la generación de capacidades para construir resiliencia y fortalecer la gobernanza local.

### PROTECCIÓN

 Junto con los subsectores de Protección de la Niñez y Violencia Basada en Género, mejorar el acceso de las personas y comunidades afectadas a sus derechos y fortalecer los marcos de protección en todos los niveles. La respuesta se basa en la asistencia a las personas y hogares de alto riesgo y en el apoyo a las instituciones del Estado para mejorar los mecanismos de protección.

### EDUCACIÓN EN EMERGENCIAS

 Mejorar el acceso equitativo a los servicios educativos para niños, niñas y adolescentes, centrándose en el aprendizaje inclusivo (a distancia o presencial) y en el restablecimiento de la infraestructura escolar en las zonas afectadas por Eta e Iota. La respuesta educativa también se centrará en el apoyo psicosocial y en los servicios de salud y alimentación escolar.